

## Госуслуги Коми во «ВКонтакте»

### Возможности

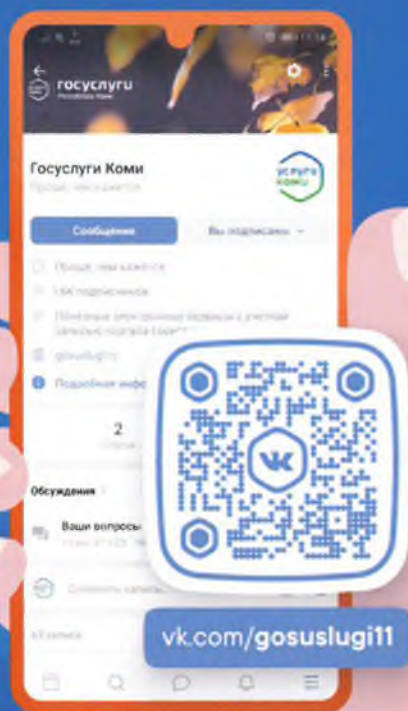
Рассказываем о возможностях портала Госуслуг.

### События

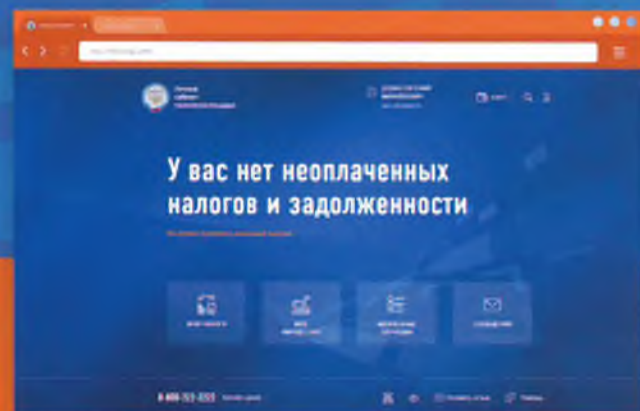
Сообщаем о новых электронных сервисах. Информлируем об изменениях в существующих.

### Советы

Решаем проблемы людей с помощью наших знаний.



## Личный кабинет налогоплательщика через Госуслуги



УФНС РОССИИ  
ПО РЕСПУБЛИКЕ КОМИ



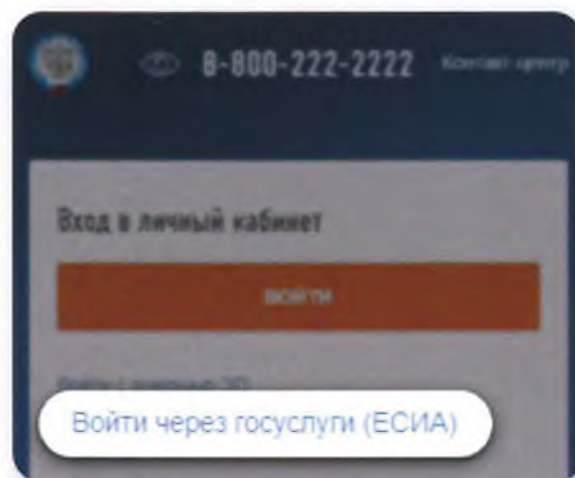
госуслуги  
Республика Коми

## Как войти в личный кабинет налогоплательщика через Госуслуги

## Популярные разделы и их возможности

Откройте личный кабинет налогоплательщика: [lkfl2.nalog.ru](http://lkfl2.nalog.ru)

Выберите «Войти через госуслуги (ЕСИА)»



Для входа через Госуслуги нужна подтвержденная учетная запись. Как зарегистрироваться, читайте в статье: [vk.com/@gosuslugi11-reg](https://vk.com/@gosuslugi11-reg)

Если вы входите в Личный кабинет налогоплательщика в первый раз, то потребуется пару дней для загрузки данных пользователя

### **Налоги**

- ✓ Оплата налогов в онлайн за 5 минут

### **Моё имущество**

- ✓ Просмотр действующего имущества
- ✓ Просмотр снятого с учета имущества
- ✓ Подача заявления о предоставлении льготы по имущественным налогам
- ✓ Подача уведомления о выборе льготного объекта

### **Декларация 3-НДФЛ**

- ✓ Создание новой декларации
- ✓ Загрузка декларации, созданной в программе
- ✓ Просмотр списка деклараций
- ✓ Редактирование существующей декларации

### **Документы и справки**

- ✓ Запрос акта совместной сверки
- ✓ Запрос справки о состоянии расчетов
- ✓ Запрос справки об исполнении обязанности по оплате налогов
- ✓ Заявление о подтверждении права на получение имущественных вычетов
- ✓ Заявление о подтверждении права на получение социальных вычетов
- ✓ Заявление о подтверждении факта получения (неполучения) социального вычета
- ✓ Получение выписки из ЕГРН