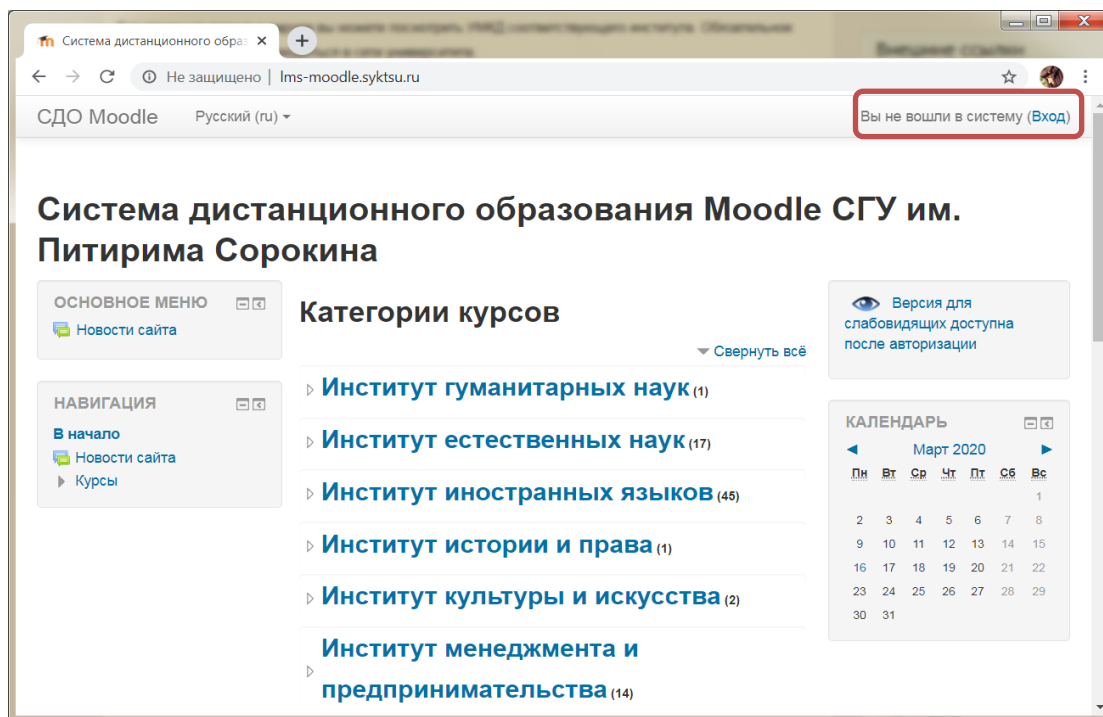


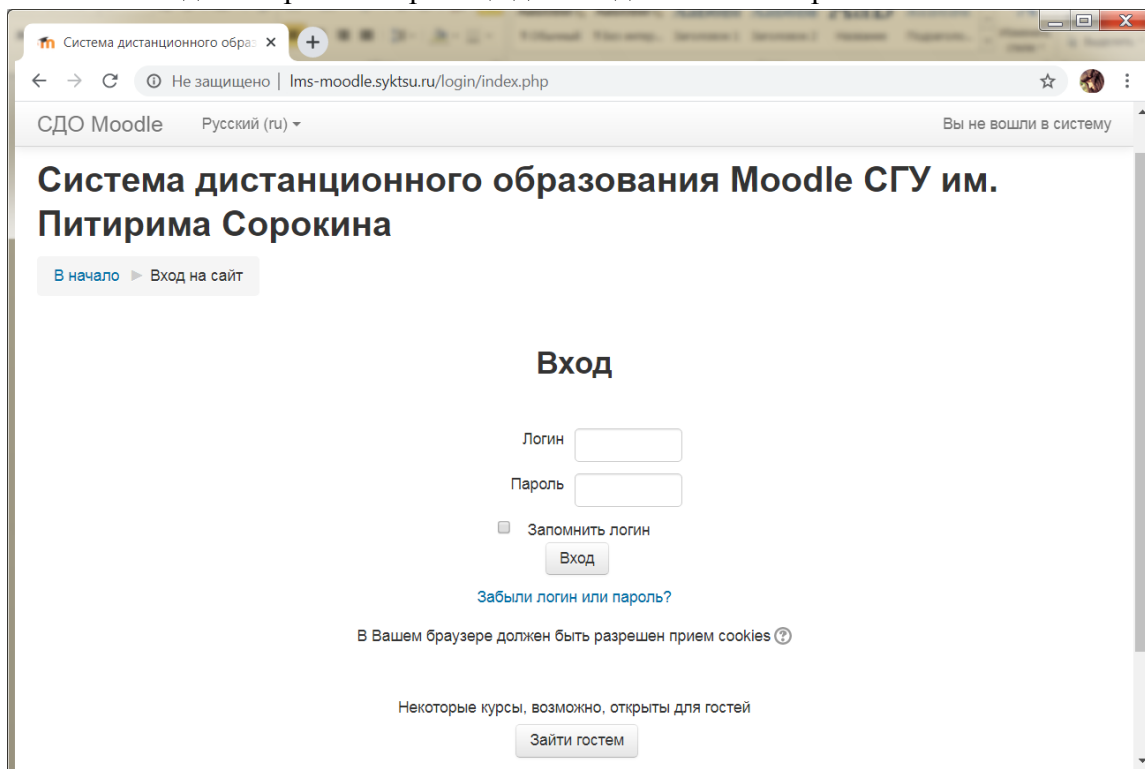
Инструкция «Вход в систему дистанционного обучения Moodle»

Для преподавателя:

- 1) Набрать в браузере адрес <http://lms-moodle.syktsu.ru/>. Откроется стартовая страница Системы дистанционного обучения Moodle со списком институтов.



- 2) Нажмите «Вход». Откроется страница для ввода логина и пароля.

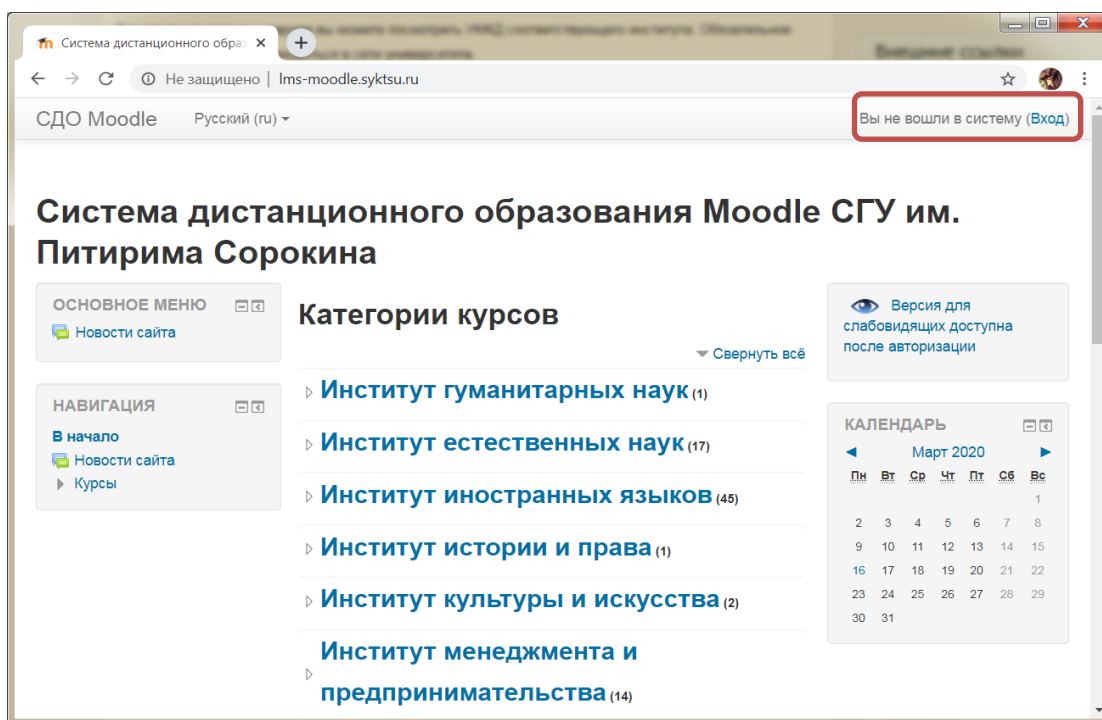


Примечание. Если не знаете или не помните свой логин и пароль, прочитайте инструкцию «Как восстановить пароль».

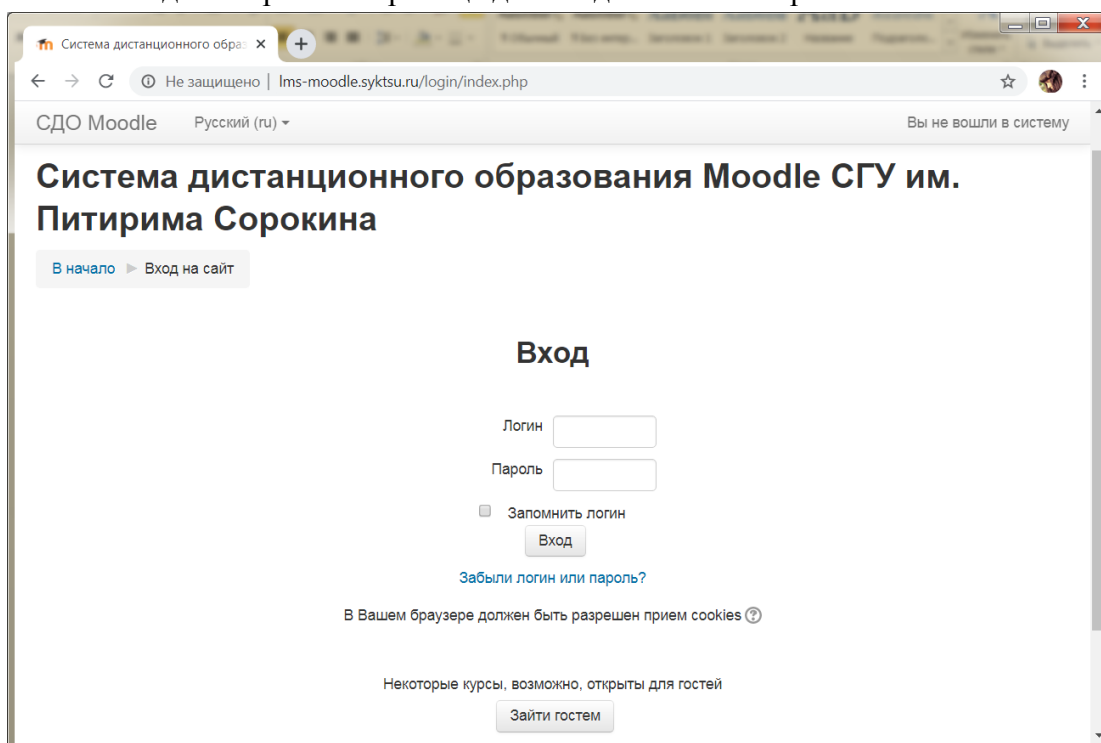
- 3) Введите свой логин и пароль для входа в систему. После этого откроется страница «Мои курсы» с доступными Вам курсами, т.е. курсами, где Вы являетесь преподавателем или учеником.

Для студента:

- 1) Зайдите по адресу <http://lms-moodle.syktso.ru/>. Откроется стартовая страница Системы дистанционного обучения Moodle со списком институтов.



- 2) Нажмите «Вход». Откроется страница для ввода логина и пароля.



- 3) Введите логин — номер вашей зачетки (студенческого) — 8 цифр, а также пароль. Свой восьмизначный номер студенческого можно уточнить в директорате.

Примечание 1. Пароль для первого входа — IamStudent2015 (первая буква — заглавная «и» латинская!). После этого система предложит изменить пароль. Новый пароль должен содержать символов - не менее 8, строчных букв - не менее 1, прописных букв - не менее 1. Следуйте указаниям.

Примечание 2. Если не помните свой логин и пароль, прочитайте инструкцию «Как восстановить пароль».

4) Далее следуйте инструкции «Как найти нужный курс».